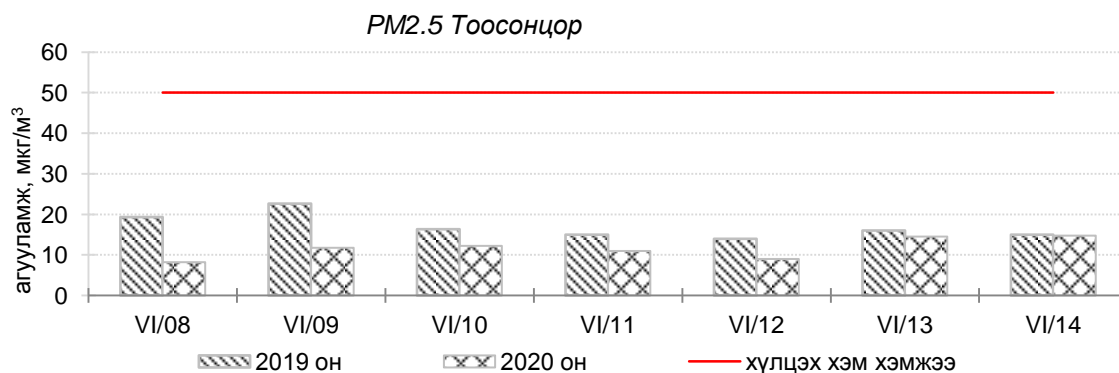
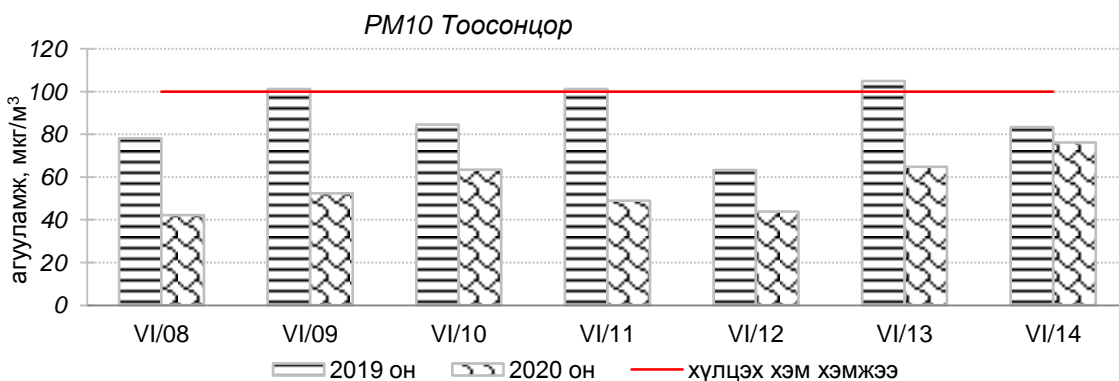
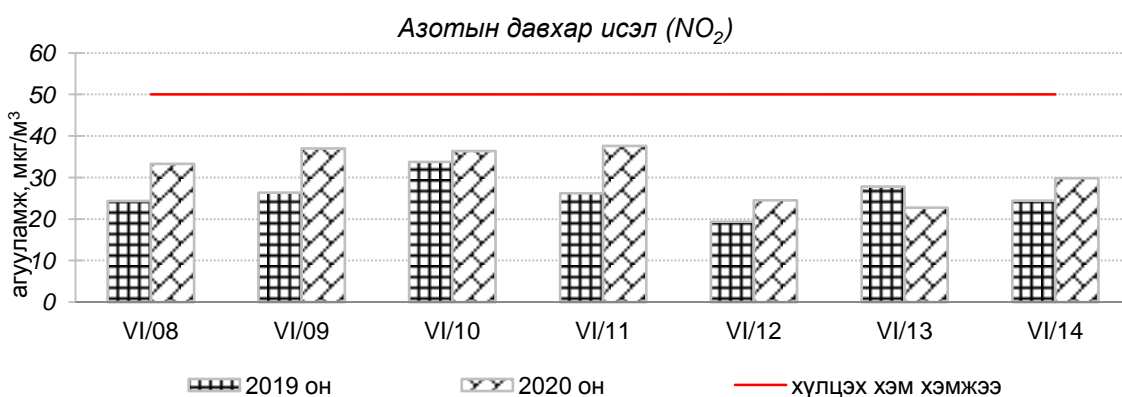
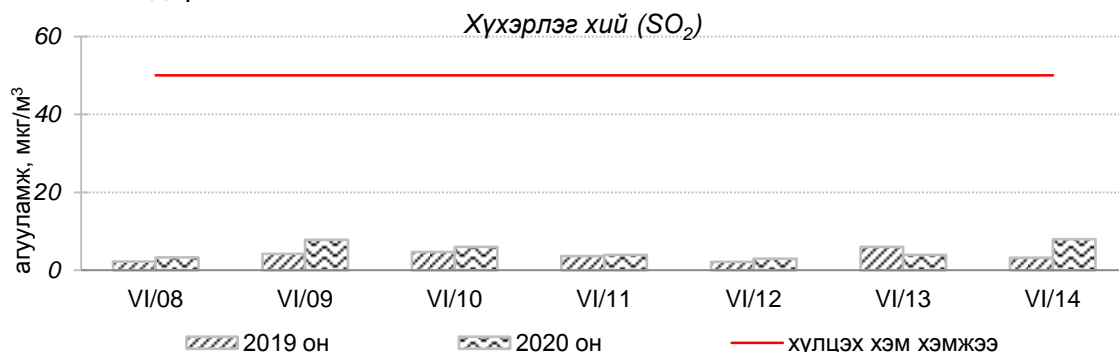


Улаанбаатар хотын агаарын чанарын өнгөрсөн 7 хоногийн мэдээ
/2020 оны 6-р сарын 8-14-ний өдөр/

Улаанбаатар хотын агаарт түгээмэл бохирдуулах бодис хүхэрлэг хий /SO₂/, азотын давхар исэл /NO₂/, тоосонцор /PM10, PM2.5/, нүүрстөрөгчийн дутуу исэл /CO/, озон /O₃/-ны агууламжийг тодорхойллоо.



Улаанбаатар хотын өнгөрсөн 7 хоногийн агаарын чанар, 2020 оны 6-р сарын 8-14-ний өдөр
/2019 оны мөн үетэй харьцуулснаар/

№	Бохирдуулах бодисын нэр	MNS 4585:2016	7 хоногийн дундаж агууламж, мкг/м ³		24 цагийн дунджаар хамгийн их агууламж, мкг/м ³		Стандартаас давсан тохиолдлын тоо, хувиар		Стандартаас давсан, хамгийн их агууламж илэрсэн харуул
		Хүлцэх хэм хэмжээ мкг/м ³	2019 он	2020 он	2019 он	2020 он	2019 он	2020 он	
1	Хүхэрлэг хий (SO ₂)	50	4	5↔	22	19↔	0%	0%	Давсан тохиолдол байхгүй
2	Азотын давхар исэл (NO ₂)	50	26	31↔	97	154↑	17%	17%↔	6-р сарын 09-ний өдөр Баруун 4-н зам орчим АЧС-аас 3.1 дахин их
3	PM10 Тоосонцор	100	88	56↓	250	191↓	39%	6%↓	6-р сарын 14-ний өдөр Цахилгаан станц орчим АЧС-аас 1.9 дахин их
4	PM2.5 Тоосонцор	50	21	12↓	42	25↓	0%	0%	Давсан тохиолдол байхгүй
5	Нүүрстөрөгчийн дутуу исэл (CO)	10000	585	613↑	1545	2006↑	0%	0%	Давсан тохиолдол байхгүй
6	Озон (O ₃)	100	40	25↓	91	48↓	0%	0%	Давсан тохиолдол байхгүй

* ↓ бага; ↑ их; ↔ ойролцоо түвшинд /±5%/.

Улаанбаатар хотын өнгөрсөн 7 хоногийн цаг агаар, 2020 оны 6-р сарын 8-14-ний өдөр
/2019 оны мөн үетэй харьцуулснаар/

№	Цаг агаарын үзүүлэлт	2019 он	2020 он	Тайлбар
1.	Дундаж температур, °C	19.8 °C	13.4 °C	6.4 °C-өөр бага
2.	Салхины дундаж хурд, м/с	2.3 м/с	1.7 м/с	0.6 м/с-ээр бага
3.	Хур тунадасны хэмжээ, мм	0.4 мм	1.0 мм	1.0 мм хур тунадастай

Улаанбаатар хотын агаарын чанарын индексийн мэдээ
/2020 оны 6-р сарын 8-14-ний өдөр/

	Гэр хороолол орчим						Орон сууцны хороолол	Автозам орчим		Үйлдвэрийн бүс		Алслагдмал бүс	Индексийн тоон үзүүлэлт	Агаарын чанар
	1-р хороолол	100 айл	Толгойт	Нисэх	Зурагт	Баянхошуу		13-р хороолол	Баруун 4 зам	Амгалан	Цахилгаан станц			
2020.06.08	-				-	-		NO ₂				PM10	0-50	Цэвэр
2020.06.09	-				-	-		NO ₂					51-100	Хэвийн
2020.06.10	-				-	-		NO ₂					101-200	Бага бохирдолтой
2020.06.11	-				-	-		NO ₂					201-300	Бохирдолтой
2020.06.12	-				-	-	PM10	NO ₂					301-400	Их бохирдолтой
2020.06.13	-			PM10	-	-		NO ₂		PM10			401-500	Маш их бохирдолтой
2020.06.14	-				-	-		NO ₂		PM10				

Өнгөрсөн 7 хоногийн агаарын чанарын хяналт шинжилгээний дүнгээр Улаанбаатар хотын Баруун 4-н зам орчим “Бага бохирдолтой” бусад хэсгээр агаарын чанар “Хэвийн” болон “Цэвэр” түвшинд байсан байна.

**ЦАГ УУР, ОРЧНЫ ШИНЖИЛГЭЭНИЙ ГАЗАР
ОРЧНЫ ШИНЖИЛГЭЭНИЙ ХЭЛТЭС**